



MediaRange

EXTERNAL USB 3.0 SOLID STATE DRIVE
PORTABLE STORAGE DEVICE



DE Bedienungsanleitung, Anwendungs- und Sicherheitshinweise und Garantiebedingungen



GB User manual, Operation- and safety instructions and warranty conditions



Item no.:
MR990, MR991,
MR992 and MR993

**LATEST FLASH TECHNOLOGY FOR MAXIMUM
PERFORMANCE AND EXCELLENT RELIABILITY**

**COMPACT AND STYLISH EXTERNAL SSD WITH
USB 3.0 SUPER SPEED DATA TRANSFER RATE**

UNIVERSAL SERIAL BUS

USB 3.0

SUPER SPEED

DE Lieferumfang

- MediaRange externes USB 3.0 Solid State Laufwerk
- Micro USB 3.0 B auf USB 3.0 Daten- und Anschlusskabel (ca. 10cm)
- Bedienungsanleitung (DE/EN)

DE Anwendungs- und Sicherheitshinweise

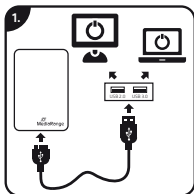
Bitte lesen Sie sich die folgenden Anwendungs- und Sicherheitshinweise durch, um sich mit dem Produkt vertraut zu machen und einen problemlosen Betrieb des externen Laufwerks sicherzustellen. Bei Missachtung der Hinweise können Sie das Laufwerk beschädigen und jeglichen Garantieanspruch verlieren.

- MediaRange haftet unter keinen Umständen für Datenverluste oder daraus resultierende Folge- und/oder Nebenschäden, welcher Ursache diese auch zu Grunde liegen mögen. Sie sollten daher Ihre wichtigen Daten, in regelmäßigen Abständen, sichern.
- Achten Sie stets auf das ordnungsgemäße Trennen des Laufwerks über das Betriebssystem, bevor Sie das Laufwerk vom USB-Kabel trennen. Bei Nichtbeachtung kann es zu Datenverlusten oder Beschädigungen des Laufwerks kommen.
- Üben Sie beim Entfernen des Kabels keine übermäßige Gewalt aus. Hierdurch können Sie das Kabel und/oder den USB-Anschluss beschädigen.
- Lassen Sie das Laufwerk nicht fallen und vermeiden Sie plötzliche starke Erschütterungen, da dies zu Beschädigungen des Laufwerks und zum Verlust von Daten führen kann.
- Bewahren Sie das Laufwerk in einer trockenen Umgebung, von -40°C und 70°C, auf.
- Schützen Sie das Laufwerk vor Flüssigkeiten und/oder Feuer.
- Betreiben Sie das Laufwerk bei Umgebungstemperaturen zwischen 5 und 50°C und einer Luftfeuchtigkeit zwischen 5 und 90% (nicht kondensierend).
- Wird das Laufwerk von einer kalten in eine wärmere Umgebung gebracht, warten Sie mit der Inbetriebnahme bis sich das Gerät der Umgebungstemperatur angepasst hat. Andernfalls riskieren Sie eine Kondensation innerhalb des Laufwerks, wodurch es beschädigt werden kann und die Funktionsfähigkeit beeinträchtigt wird.
- Öffnen und beschädigen Sie das Laufwerk nicht. Dadurch verlieren Sie jeglichen Garantieanspruch.
- Entfernen Sie keine Etiketten und/oder Beschriftungen. Dadurch verlieren Sie jeglichen Garantieanspruch.
- Prüfen Sie Ihre Daten regelmäßig durch Anti-Virenprogramme um Datenverluste und/oder Folgeschäden zu vermeiden.
- Dieses Laufwerk wurde zur Verwendung mit Computern und Notebooks mit einem USB 3.0-Anschluss entwickelt worden und erzielt die beste Leistung bei Verwendung einer vollwertigen USB 3.0 Verbindung.
- Dieses Laufwerk ist zu USB 2.0 abwärtskompatibel und kann somit mit sämtlichen USB-Anschlüssen betrieben werden. Beachten Sie jedoch, dass die Datentransfer rate in Verbindung mit einem USB 2.0-Anschluss deutlich geringer ist als angegeben.

DE Anwendungs- und Sicherheitshinweise

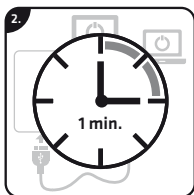
- Die Verwendung des Laufwerks mit einem anderen Gerät mit USB-Anschluss, kann möglicherweise die Funktionsfähigkeit beeinträchtigen und zu Fehlfunktionen und Störungen führen oder auch nicht zur Verwendung geeignet sein. Bitte prüfen Sie hierzu die technischen Daten des Gerätes, das Sie mit dem Laufwerk verwenden möchten. Beachten Sie auch, dass das Laufwerk aufgrund des Dateisystems von anderen Geräten möglicherweise nicht erkannt wird und somit nicht kompatibel ist.

DE Verwendung und Inbetriebnahme

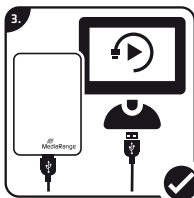


1. Schalten Sie Ihren Computer ein und verbinden Sie das externe Laufwerk, über das beiliegende USB 3.0-Datenkabel, mit einem USB 3.0 Anschluss Ihres Computers.

Hinweise: Dieses Laufwerk ist für Computer und Notebooks mit Windows oder Mac Betriebssystem geeignet und erzielt die beste Leistung bei Verwendung einer vollwertigen USB 3.0-Verbindung. Die Stromversorgung des Laufwerks erfolgt über das USB 3.0-Datenkabel und wird beim Anschluss an einen USB 3.0-Port sichergestellt. Das Laufwerk ist zu USB 2.0 abwärtskompatibel. Beachten Sie jedoch, dass hierbei die genannten Datenübertragungsraten deutlich abweichen.



2. Warten Sie ca. eine Minute, bis das Betriebssystem den erforderlichen Treiber automatisch ermittelt und installiert hat. (Plug & Play)



3. Nach erfolgreicher Installation erhalten Sie eine Benachrichtigung des Betriebssystems, dass das externe Laufwerk jetzt einsatzbereit ist.

Trennen des Laufwerks von Ihrem Computer

Um das externe Laufwerk ordnungsgemäß von Ihrem Computer zu trennen, verwenden Sie bitte die Funktion zum sicheren Entfernen von Hardware Ihres Betriebssystems.

Hinweis: Das Missachten einer ordnungsgemäßen Trennung kann zu Datenverlusten und Beschädigungen des Laufwerks führen!

Sicheres Entfernen des externen Laufwerks (Windows Betriebssysteme)

Klicken Sie zum Trennen des Laufwerks in der Taskleiste auf das Symbol „Hardware sicher entfernen und Medium auswerfen“, suchen Sie das entsprechende Laufwerk und bestätigen Sie Ihre Auswahl indem Sie auf „Auswerfen“ klicken. Das Betriebssystem trennt die Verbindung zum Laufwerk und benachrichtigt Sie darüber, dass das Laufwerk nun von dem USB-Anschluss getrennt werden kann.

Sicheres Entfernen des externen Laufwerks (MAC Betriebssysteme)

Klicken Sie zum Trennen des Laufwerks, mit der rechten Maustaste, auf das Laufwerk-Symbol und wählen Sie „Auswerfen“. Alternativ können Sie das Laufwerk-Symbol in den Papierkorb ziehen. Anschließend kann das Laufwerk vom USB-Anschluss getrennt werden.

Standardmäßiges exFAT Dateisystem des Laufwerks

Das Laufwerk verfügt ab Werk über eine Partition und ist im exFAT-Dateisystem formatiert. Diese Formatierung gewährleistet eine optimale Kompatibilität zu sämtlichen gängigen Betriebssystemen.

Hinweise: Die Formatierung in ein anderes Dateisystem führt möglicherweise zu einer Beeinträchtigung der Kompatibilität zu Betriebssystemen und Computern. Beachten Sie vor dem Formatieren welche Voraussetzungen für Ihren Verwendungszweck erforderlich sind: NTFS, FAT32 und exFAT Dateisysteme werden von Windows unterstützt. MAC unterstützt das HFS+ Dateisystem. Achtung: Das FAT32 Dateisystem unterstützt keine Einzeldateien, welche größer als 4GB sind. Das NTFS Dateisystem lässt sich unter MAC Betriebssystemen zum Lesen nutzen, aber nicht zum Schreiben. Das NTFS Dateisystem wird zur Verwendung mit Flash-Speichermedien generell nicht empfohlen!

DE Kundenservice

Bei Fragen zu unseren Produkten können Sie sich jederzeit gerne, telefonisch oder per E-Mail, an den MediaRange Kundenservice wenden: +49 (0) 6196 523 81 80 oder info@mediarange.de

DE Technische Daten

Modell	MediaRange externes USB 3.0 Solid State Laufwerk, schwarz			
Dateisystem	exFAT formatiert; eine Partition			
Art.Nr.:	MR990	MR991	MR992	MR993
Kapazität	120GB*	240GB*	480GB*	960GB*
Anschluss	Micro USB 3.0 B auf USB 3.0 Kabel; Kabellänge ca. 10cm			
Stromaufnahme	USB Bus-gespeist: 500-800 mA; 5.0V/DC			
Maße; Gewicht	80 x 53 x 9 mm; ± 43g			
Kompatibilität und weitere Informationen	Windows 7 o. höher, Mac OS 10.4 o. höher, Linux 2.4.0 o. höher; Plug & Play (kein Treiber erforderlich); USB 3.0 ist abwärtskompatibel zu USB 2.0-Anschlüssen; Betriebstemperatur: 5°C bis 50°C; Betriebsfeuchtigkeit: 5 bis 90% (nicht kondensierend); Aufbewahrungstemperatur: -40°C bis 70°C			

* 1 GB = 1 Milliarde Byte. Die tatsächliche Kapazität ist geringer. Das Laufwerk nutzt bis zu 10% des physikalischen Speichers zur Formatierung und weitere Funktionen. Die tatsächliche Lese- und Schreibgeschwindigkeit hängt von der Computerleistung, sowie der jeweiligen Dateigröße ab und kann von den genannten Werten abweichen. (Beispielsweise beeinträchtigt die Leistung einer herkömmlichen HDD-Festplatte bereits die Übertragungsrate.).

Technische Änderungen vorbehalten: Um die Leistung des Produktes zu verbessern, können die technischen Daten ohne Ankündigung abweichen. Detaillierte Produktspezifikationen finden Sie auf unserer Internetseite www.mediarange.de

DE Haftungsausschluss

Bitte beachten Sie, dass die MediaRange GmbH nicht für den Verlust von Daten auf eingesandten Geräten haftet. Es besteht kein Garantieanspruch bei Nichteinhaltung der Bedienungsanleitung sowie bei unsachgemäßem Gebrauch oder bei Defekten durch andere Geräte. Wird das Produkt Erschütterungen, elektrostatischer Entladungen, Wärme- oder Feuchtigkeitseinwirkung jenseits der Produktspezifikationen ausgesetzt, besteht kein Garantieanspruch. MediaRange haftet nicht für jegliche auftretende Begleitschäden oder Folgeschäden, für die Verletzung der Garantiebedingungen oder für sonstige Schäden, gleich welche Ursache zugrunde liegt Bitte beachten Sie, dass jeglicher Garantieanspruch erlischt, wenn das Gehäuse des Produktes geöffnet wurde. Dieses Produkt ist nicht für eine kommerzielle Nutzung oder für medizinische und spezielle Anwendungen vorgesehen, in denen der Ausfall des Produktes Verletzungen, Todesfälle oder erhebliche Sachschäden verursachen kann.

DE Gewährleistung und Garantiebedingungen

Die Garantie deckt lediglich den Ersatz dieses MediaRange Produktes ab. Für alle MediaRange Produkte gilt die gesetzliche Gewährleistungszeit ab Kaufdatum. Bitte bewahren Sie deshalb den Kassenbon als Kaufnachweis auf.

Alle MediaRange Produkte unterliegen ständigen Qualitätsprüfungen. Sollte dennoch ein Material- und/oder Produktionsfehler auftreten, kontaktieren Sie den MediaRange Kundenservice zwecks Garantieabwicklung. Die Garantieleistung bezieht sich auf die Reparatur oder den Austausch mangelhafter Teile. Wir bitten Sie um Verständnis, dass wir keine Garantieleistungen erbringen können, wenn beispielsweise folgende Gründe als Ursache vorliegen:

- missbräuchliche oder unsachgemäße Behandlung, Installation oder Anwendung
- Missachtung der Anwendungs- und Sicherheitshinweise
- Beschädigungen, Kratzer oder Abnutzung
- Veränderungen, Eingriffe oder Reparaturen durch Dritte
- Schäden durch höhere Gewalt oder Transport

Im Falle einer Reklamation gehen Sie bitte wie folgt vor:

- Legen Sie der Rücksendung sämtliches Zubehör, sowie den Kassenbon bei
- Kontaktieren Sie unseren Kundenservice telefonisch oder per E-Mail
- Verpacken Sie das Produkt transportsicher um Folgeschäden zu vermeiden
- Frankieren Sie die Sendung ausreichend und senden Sie das Paket an:
MediaRange GmbH, Zum Quellenpark 29, D-65812 Bad Soden a.Ts.

DE Weitere Informationen



Konformitätserklärung

Die MediaRange GmbH erklärt hiermit, dass dieses Produkt den grundlegenden Anforderungen der Richtlinien 2014/30/EU und 2011/65/EU entspricht. Nur zur Verwendung im Innenbereich. Die detaillierte Konformitätserklärung für dieses Produkt finden Sie im Service und Support Bereich unserer Internetseite www.mediarange.de

Entsorgung von Elektro-Altgeräten

Alle Elektro- und Elektroaltgeräte müssen, gemäß der europäischen Richtlinie 2012/19/EG, getrennt vom Hausmüll über die dafür vorgesehenen staatlichen Stellen entsorgt werden. Mit der ordnungsgemäßen Entsorgung von Elektro-Altgeräten vermeiden Sie Umweltschäden.

Copyright© 2018 MediaRange GmbH.

MediaRange und das MediaRange-Logo sind eingetragene Marken der MediaRange GmbH. Alle genannten Produkt- und Markennamen sowie eingetragenen Marken sind Eigentum ihrer jeweiligen Inhaber und dienen lediglich zu Referenzzwecken.



MediaRange GmbH
Zum Quellenpark 29
D-65812 Bad Soden a.Ts.

www.mediarange.de

MADE IN PRC